



Seekube

Expérience candidats pas à pas

Participation au forum & utilisation de la plateforme

L'inscription
sur
la plateforme

Consulter les
stands
entreprises

Postuler aux
offres

Prendre
rendez-vous


Participer aux
conférences





L'inscription sur la plateforme


1ère étape : *Présentation*


Commencez par vous présenter 🙌


 Importez instantanément vos infos avec LinkedIn

 Choisir une photo de profil
(Format JPG, PNG)

 Civilité * ▾

 Prénom *

 Nom *


 Téléphone *

PRÉSENTATION CV PARCOURS RECHERCHE

2ème étape : *Ajout du CV*

Ajoutez votre cv 📄

 Télécharger un CV *
(Format Pdf, 2Mo max)

 Titre de votre profil *


Un petit mot sur vous et vos envies, les recruteurs y sont sensibles 😊

PRÉSENTATION CV PARCOURS RECHERCHE


3ème étape : *Formation & Expériences*

Niveau d'études 🙌

Veillez préciser votre niveau d'études actuel. Veillez à ne pas le confondre avec votre niveau d'éducation préparé.

 Niveau d'études * ▼

Ajoutez vos formations (2 max) 🧐


 Nom de l'école *


 Nom du diplôme *

Début * Année ▼ Fin * Année ▼

[Ajoutez une école](#) +

Ajoutez vos expériences (2 max) 💪

 Nom de l'entreprise

 Titre du poste

Début Fin

mois ▼ Année ▼ mois ▼ Année ▼

Ceci est mon poste actuel

[Ajouter une expérience](#) +

4ème étape : *Recherche*

Indiquez votre recherche



Quel est votre type de recherche ? *



Quel(s) type(s) de contrat(s) recherchez-vous? *



Durée *



Début *



Niveau de formation / Coursus *



Localisation *





Consulter les stands entreprises

Dans l'onglet "Entreprises"

- découvrez l'ensemble des entreprises participantes
- accédez à un stand informatif pour chacune d'elles



The screenshot displays the 'Entreprises' tab on a job portal. At the top, navigation links include 'Offres', 'Entreprises' (highlighted), 'Mes entretiens', and 'lives'. Below the navigation, a message states '41 entreprises correspondent à votre recherche !'. A search bar contains the text 'Rechercher', and filters for 'Localisation' and 'Taille' are visible. A 'Réinitialiser' button is located below the search bar. Two company cards are shown: Henkel, with a description 'Chimie / Cosmetique - Grande Conso' - Gr...' and a link 'En savoir plus'; and Michelin, with a description 'Leader de l'industrie pneumatique, la mission de Michelin est de contribuer de manière durable à la mobilité des personnes et des biens. Le ...' and a link 'En savoir plus'. A hand cursor icon is positioned over the Michelin card.



Postuler aux offres

Dans l'onglet "Offres"

- découvrez les offres correspondant à votre recherche
- mettez à jour ou réinitialisez vos critères de recherche

Offres Entreprises Mes entretiens Lives

43 opportunités correspondent à votre recherche

Rechercher Contrat Localisation

Secteurs Taille Secteur d'activité 1 x Fonction(s) souhaitée(s) 1 x

Mettre à jour mes critères Réinitialiser

ia.com prend une longueur d'avance
Découvrez My Systancia votre nouveau portail
Systancia
Library - Salesroom - Carerom - Showroom - Marketplace
Subscriptionroom - Classroom - Communityroom

CF Camille F. @ SYSTANCIA
Ingénieur R&D - produit interne gate
CDI Sausheim

CF Camille F. @ SYSTANCIA

Pour postuler à une offre

- découvrez l'offre sélectionnée (à propos de l'entreprise, description de l'offre, ...)
- l'offre vous intéresse et votre profil correspond? Cliquer sur **“Prendre RDV”**

The image shows two overlapping screenshots of a job application interface. The top-left screenshot displays the company profile for 'La popote compagnie', including its logo, name, and details like 'GRANDE CONSO' and '< 15 EMPLOYÉS'. Below this, a job title 'LA POPOTE COMPAGNIE CHERCHE SON BUSINESS DEV SUR PARIS' is shown with details such as 'Contrat d'apprentissage à partir de octobre 2020', 'Paris', and '1 an Commerce / Vente'. The bottom-right screenshot shows the 'Description de l'offre' section, detailing the mission: 'Au sein de l'équipe, ton objectif sera de développer les ventes auprès de la grande distribution (Carrefour Market, Monoprix, Franprix) et des magasins spécialisés BIO (Biocoop, Naturalia, La Vie Claire) à PARIS'. It lists responsibilities like being an ambassador, ensuring product presence, and organizing animations. A 'Prendre RDV' button is visible on the right side of the page.

LA POPOTE COMPAGNIE
GRANDE CONSO' < 15 EMPLOYÉS

LA POPOTE COMPAGNIE CHERCHE SON BUSINESS DEV SUR PARIS

Contrat d'apprentissage à partir de octobre 2020
Paris
1 an Commerce / Vente

Description de l'offre

Ta Mission

Au sein de l'équipe, ton objectif sera de développer les ventes auprès de la grande distribution (Carrefour Market, Monoprix, Franprix) et des magasins spécialisés BIO (Biocoop, Naturalia, La Vie Claire) à PARIS

Tu seras l'ambassadeur de nos marques sur le terrain, au plus proche de nos clients distributeurs et de nos consommateurs, avec les missions suivantes :

Veiller à la présence et à la présence et à la bonne présentation des produits en magasins

Mettre en place des animations sur le lieu de vente (animations - dégustations- logistique)

Prénom du recruteur
Business dev Paris

Lun Mar Mer Jeu Ven

Prendre RDV



Prendre rendez-vous

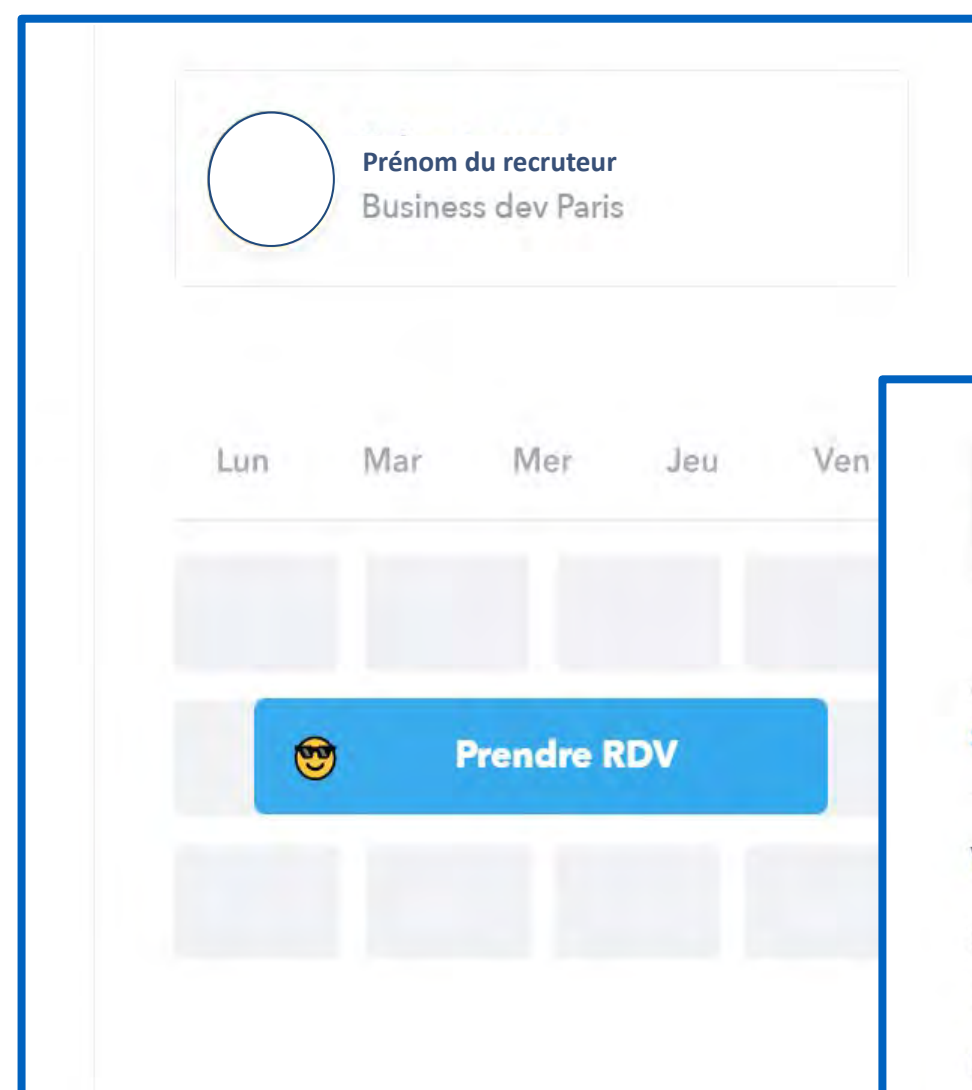


Comment prendre rendez-vous ?

→ Dans l'offres, cliquez sur "Prendre RDV"

→ Vérifiez que votre profil correspond bien aux critères recherchés par le recruteur

→ Cochez-les tous puis cliquez sur "Postuler"



Comment prendre rendez-vous ?

→ Choisissez un créneau pour votre entretien : *positionnez vous directement dans l'agenda du recruteur sur le créneau de votre choix*

LA POPOTE COMPAGNIE
En tous lieux du monde!

Choisissez un créneau pour valider votre entretien

(UTC+01:00) Brussels, Copenhagen, Madrid, Paris [Changer](#)


OFFRE CONCERNÉE : [LA POPOTE COMPAGNIE CHERCHE SON BUSINESS DEV SUR PARIS](#)


Lun	Mar	Mer	Jeu	Ven
< 28	29	30	1	2
SEP	SEP	SEP	OCT	OCT


09:00 09:45 **10:00** 10:15


CRITÈRES DE L'OFFRE **SÉLECTION DU CRÉNEAU** [Réserver ce créneau](#)

A propos de l'entretien

 **Prénom du recruteur**
Business dev Paris

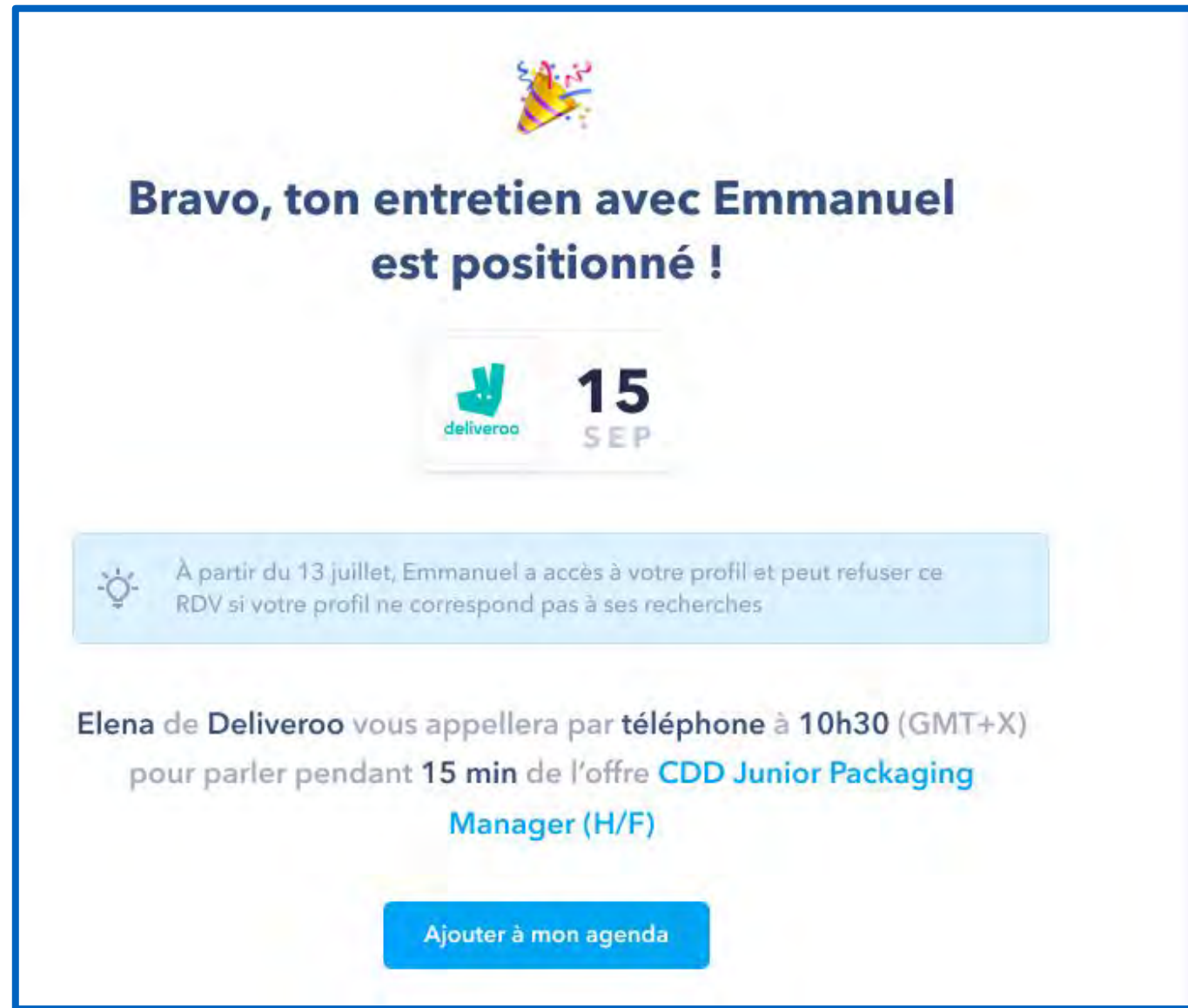
 **Mode de l'entretien :** Téléphone

 **Durée :** 15 minutes




Votre rendez-vous a été positionné !

→ vous pouvez le retrouver dans votre onglet “Mes Entretiens”



Bravo, ton entretien avec Emmanuel est positionné !


 **15 SEP**

À partir du 13 juillet, Emmanuel a accès à votre profil et peut refuser ce RDV si votre profil ne correspond pas à ses recherches

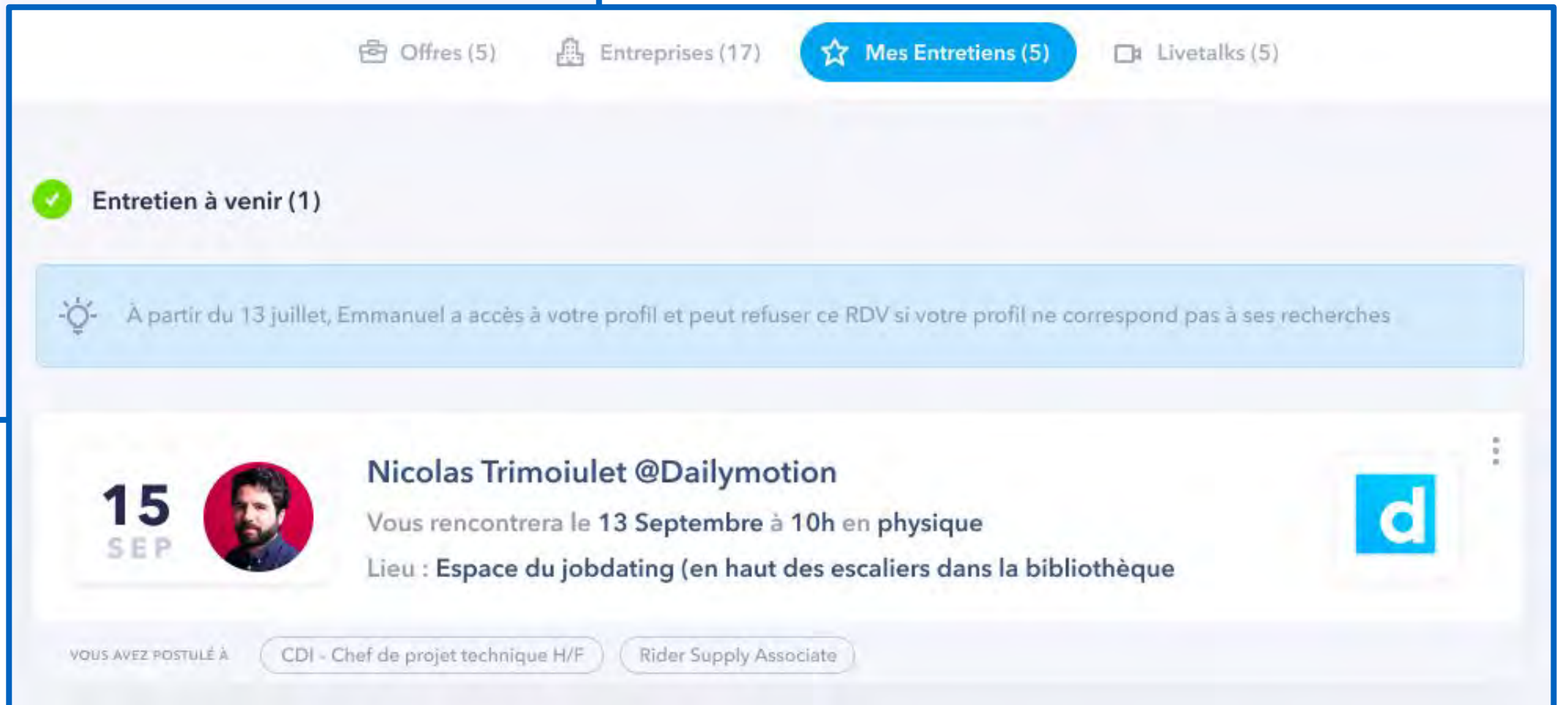
Elena de Deliveroo vous appellera par téléphone à 10h30 (GMT+X) pour parler pendant 15 min de l'offre **CDD Junior Packaging Manager (H/F)**

[Ajouter à mon agenda](#)

A propos de l'entretien

 **Emmanuel Macron**
Recruteur opérationnel chez Deliveroo


Mode de l'entretien : Seeklive
Durée : 15 min



Offres (5) Entreprises (17) **Mes Entretiens (5)** Livetalks (5)

Entretien à venir (1)

À partir du 13 juillet, Emmanuel a accès à votre profil et peut refuser ce RDV si votre profil ne correspond pas à ses recherches

15 SEP  **Nicolas Trimoiulet @Dailymotion**
Vous rencontrera le 13 Septembre à 10h en physique
Lieu : Espace du jobdating (en haut des escaliers dans la bibliothèque)

VOUS AVEZ POSTULÉ À [CDI - Chef de projet technique H/F](#) [Rider Supply Associate](#)

Votre rendez-vous a été positionné, le recruteur va pouvoir vous répondre

→ Du [date de prise de RDVs recruteurs], les recruteurs accèdent à votre profil et traitent les rendez-vous que vous avez positionnés dans leurs agendas.

→ Ils peuvent :

- confirmer leur intérêt, vous serez notifié et amené à bien vous préparer
- refuser votre demande s'ils estiment que votre profil ne correspond pas

N.B. : si aucune action n'est faite par le recruteur jusqu'à la veille du forum, le rendez vous sera automatiquement validé

→ De plus, les recruteurs vont pouvoir vous chasser et vous proposer eux-même d'échanger avec eux lors d'un entretien si votre profil les intéresse même si vous ne vous êtes pas manifesté pour les rencontrer

Notifications par mail de la décision du recruteur

Votre entretien avec Lisa @CGI est positionné !

[Ajouter au calendrier](#)

À partir du 10 octobre, Lisa a accès à votre profil et peut refuser ce RDV si votre profil ne correspond pas à ses recherches.

Votre entretien :

Date : 15 octobre 2020 10:15 (UTC+01)

Mode d'entretien : Téléphone

Lisa vous appellera à l'heure du rendez-vous, tenez vous prêt !

Offre : [Stage Conseil : Consultant\(e\) CIO DIGITAL ADVISORY \(H/E\)](#)

Email du recruteur :

Comment bien se préparer ?

- Assurez-vous de bien connaître [l'offre](#)
- Assurez-vous de bien connaître [l'entreprise](#)

Audencia - Forum Entreprises 2020

Solenn @Intrinsec a confirmé son intérêt pour votre profil !!

Récap de l'entretien :

Date : 5 octobre 2020 16:15 (UTC+01)

Mode d'entretien : Seeklive

Email du recruteur :

Pour vous connecter, rendez-vous sur [ce lien](#) quelques minutes avant le début de votre entretien (sur Chrome ou Firefox).

Comment bien se préparer ?

- 1 Relire l'offre et construire ton discours en fonction de ce qui est recherché. Voici le lien vers l'offre :
- 2 Bien te renseigner sur l'entreprise sur Seekube et sur son site carrière pour montrer que tu as bien préparé cet échange. Voici le lien vers le stand : [Intrinsec](#)
- 3 Etre prêt (ou connecté si c'est de la visio) au moins 5 minutes en avance.
- 4 Si c'est une visio, avoir une tenue professionnelle.

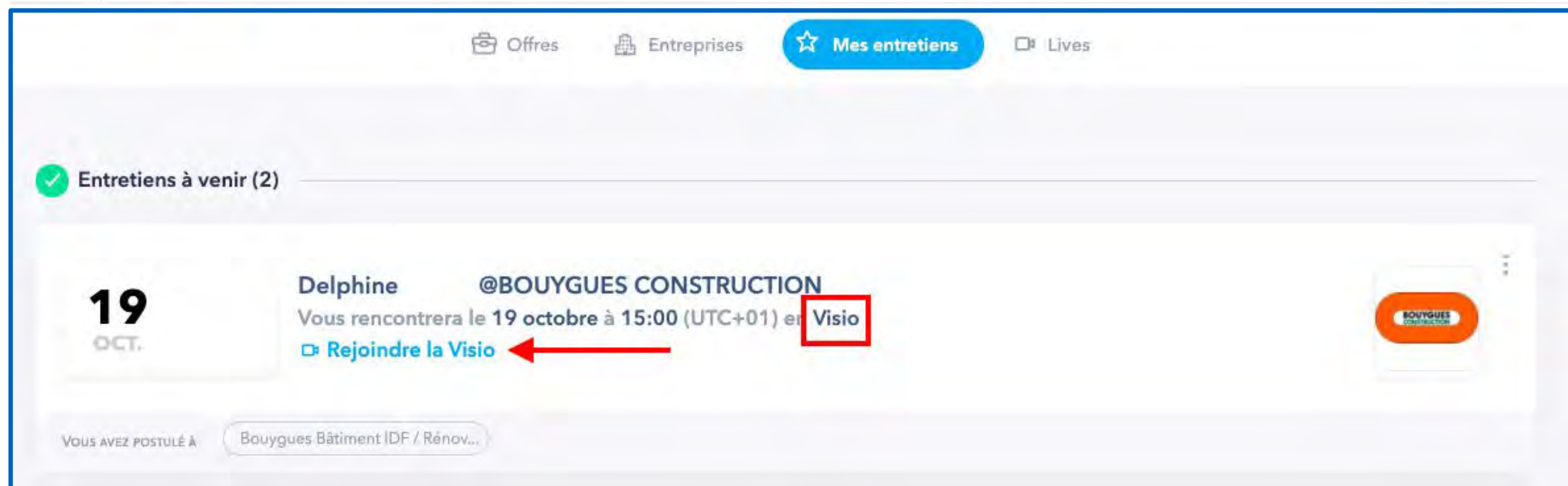
Il se peut que le recruteur ait 30minutes de retard. Passé ce délai, vous pouvez relancer le recruteur depuis votre onglet "mes entretiens" en cliquant en haut à droite de la carte de votre RDV.

[Ajouter au calendrier](#)

Quel format pour vos entretiens ?

→ Les recruteurs choisissent eux-même le mode de rencontre qu'ils souhaitent utiliser. Il peuvent choisir de vous rencontrer par téléphone ou par visio

- **Par téléphone** : le recruteur vous appelle à l'heure du RDV
- **Par visio** : Seeklive est l'outil de visio intégré à Seekube. Le lien de visioconférence se trouve dans l'onglet "Mes Entretiens" sur le jobdating. Il vous suffit de cliquer dessus au moment de l'entretien pour y avoir accès.





Participer aux conférences

Participer aux conférences

→ En plus des entretiens en 1-to-1, vous pourrez participer à des lives organisés par les entreprises. Ce sont des moments vous permettant d'échanger avec des opérationnels, des recruteurs, et professionnels sur des thématiques données

→ **Quand ?** Du [date de publication des lives]

→ **Où ?** Inscrivez-vous dans l'onglet "Lives" sur votre interface



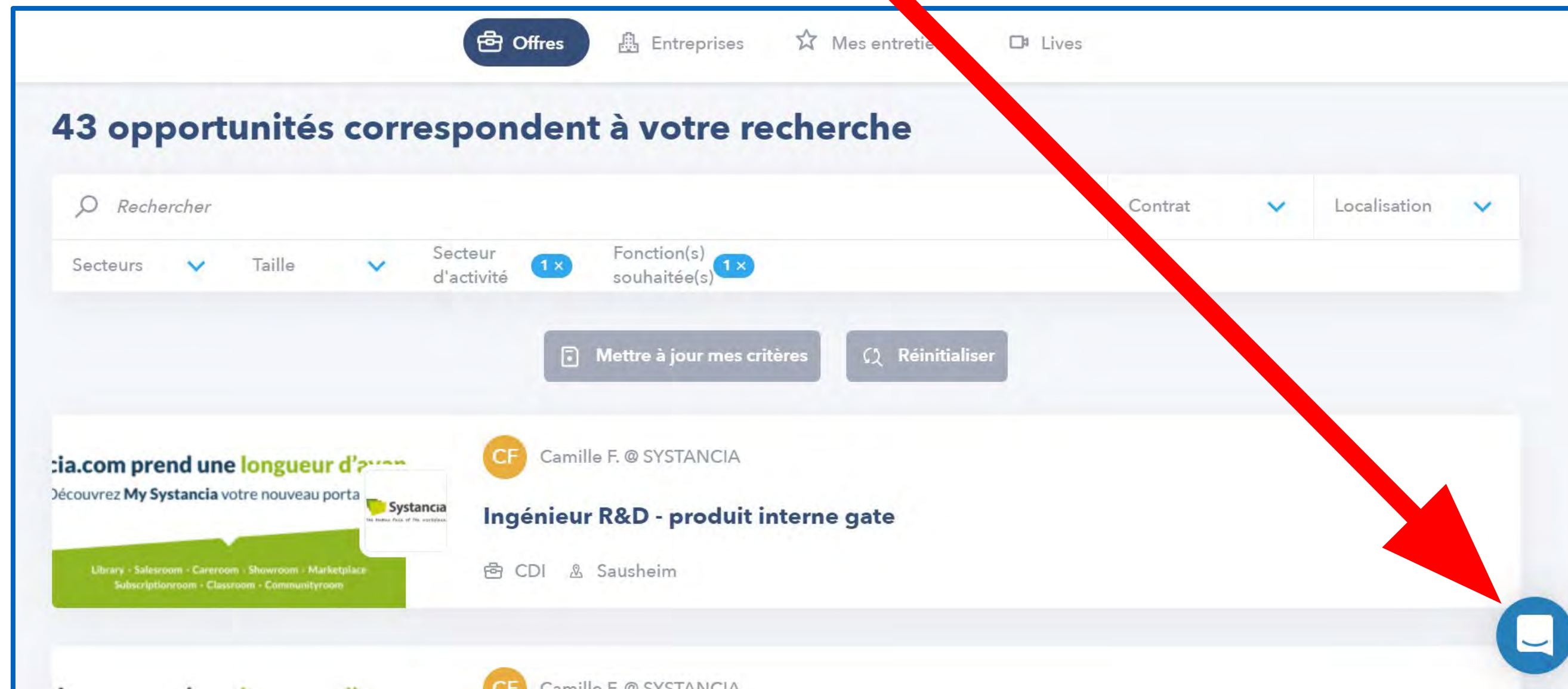


Besoin de support ?

Si vous avez besoin de support ?

→ A tout moment Eva de notre service support est là pour vous accompagner et vous aider !

→ vous pouvez la contacter via le chat sur la plateforme ou par mail (sav@seekube.com)



The screenshot shows the Seekube job platform interface. At the top, there are navigation links: 'Offres', 'Entreprises', 'Mes entretiens', and 'Lives'. Below this, a header indicates '43 opportunités correspondent à votre recherche'. A search bar contains the text 'Rechercher'. To the right of the search bar are dropdown menus for 'Contrat' and 'Localisation'. Below the search bar are filters for 'Secteurs', 'Taille', 'Secteur d'activité' (with a '1x' badge), and 'Fonction(s) souhaitée(s)' (with a '1x' badge). There are two buttons: 'Mettre à jour mes critères' and 'Réinitialiser'. The main content area displays a job listing for 'Systancia' with the title 'Ingénieur R&D - produit interne gate'. The listing includes the user profile 'Camille F. @ SYSTANCIA' and the location 'Sausheim'. A red arrow points from the text 'via le chat' in the previous block to a chat icon in the bottom right corner of the screenshot.